



POHONY A ŘÍZENÍ PRO INTERIÉROVÉ STÍNĚNÍ
Vdechněte interiérovému zastínění život!

HOME MOTION by
somfy®




DC RTS – kompletní nabídka pro motorem poháněné a dálkově ovládané interiérové clony

Univerzální, praktické a pohodlné řešení

Motorový pohon a dálkové ovládání interiérových pohledových i protislunečních clon dají vašemu domovu nový rozměr. Objevte a využívejte nové možnosti, které se vám otevírají ve světě Home Motion Somfy.

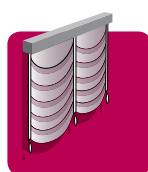
- regulace přirozeného osvětlení
- automatická ochrana před slunečními paprsky
- zachování soukromí
- dotvoření atmosféry
- bezpečná instalace – pohony na nízké napětí 24 V=



HORIZONTÁLNÍ ŽALUZIE



LÁTKOVÉ ROLETY




ŘÍMSKÉ ROLETY



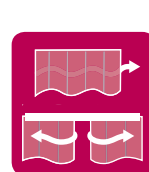
PLISSÉ



PLISSÉ BUŇKOVITÉ



BALDACHÝNY



ZÁVĚSY

Přívodní kabely jsou problém? Bateriové pohony jej vyřeší.

Potřebujete umístit clonu na místě, kde by přívodní kabel k motoru působil rušivě?

Chtěli byste umístit motorem poháněnou clonu v již hotovém interiéru, aniž by došlo k jeho narušení?

Použijte pohony řady WireFree™ s bateriovým napájením a vestavěným přijímačem dálkového ovládání!

- maximální komfort
- neviditelná instalace
- jednoduchá montáž s minimálním narušením interiéru

Přijímače dálkového ovládání DC RTS: poznejte rozdíl mezi pohodlím a komfortem

Uvažujete o motorem poháněných interiérových žaluziích, roletách nebo jiných slunečních či pohledových clonách? Nezastavte se při realizaci svých představ na poloviční cestě! Použití pohonů Somfy pro interiérové zastínění, napájených bezpečným napětím 24 V, vám zajistí pohodlí, ale až dálkové ovládání jej povýší na komfort. Nabízíme vám několik nápadů, jak do světa komfortu vstoupit.


INDIVIDUÁLNÍ OVLÁDÁNÍ

- přijímač Integrated DC RTS Receiver
- přijímač je vestavěn přímo v montážním profilu žaluzie
- ovládání každé žaluzie samostatně
- možnost naprogramování skupinového a centrálního povelu
- spolupráce se všemi dálkovými ovladači Somfy RTS včetně fasádního čidla Sunis WireFree RTS
- při použití dálkových ovladačů Telis Modulis komfortní naklápění lamel ovládacím kolečkem



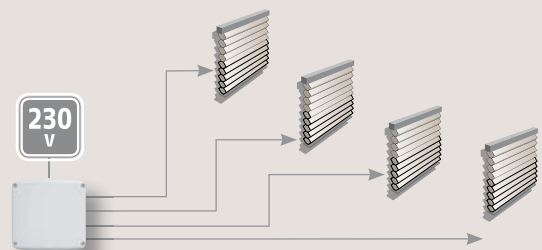
INDIVIDUÁLNÍ A SKUPINOVÉ OVLÁDÁNÍ

- přijímač DC RTS Receiver
- přijímač umístěn mimo clonu, nejlépe v její blízkosti
- možnost připojit až dva pohony na jeden přijímač
- možnost naprogramování skupinového a centrálního povelu
- spolupráce se všemi dálkovými ovladači Somfy RTS včetně fasádního čidla Sunis WireFree RTS
- při použití dálkových ovladačů Telis Modulis komfortní naklápění lamel ovládacím kolečkem




INDIVIDUÁLNÍ A SKUPINOVÉ OVLÁDÁNÍ

- napájecí zdroj s přijímačem dálkového ovládání Power 4x2,5 DC RTS Receiver
- čtyři nezávislé výstupy pro samostatné ovládání čtyř clon nebo jejich skupin
- na každý výstup možno připojit skupinu až šesti motorem poháněných clon (podle použitých pohonů)
- jediný zdroj a přijímač pro ovládání až 24 clon
- kaskádní spínání výstupů při centrálním povelu
- spolupráce se všemi dálkovými ovladači Somfy RTS včetně fasádního čidla Sunis WireFree RTS
- při použití dálkových ovladačů Telis Modulis komfortní naklápění lamel ovládacím kolečkem



SKUPINOVÉ OVLÁDÁNÍ

- skupinový napájecí zdroj Power 1x2,5 DC RTS Receiver s přijímačem dálkového ovládání
- instalace na vhodném skrytém místě v dosahu dálkového ovladače
- možnost připojit skupinu až šesti motorem poháněných clon (podle použitých pohonů)
- výhodné pro instalace, kde není požadavek na řízení každé clony samostatně
- spolupráce se všemi dálkovými ovladači Somfy RTS včetně fasádního čidla Sunis WireFree RTS
- při použití dálkových ovladačů Telis Modulis komfortní naklápění lamel ovládacím kolečkem



Bateriové pohony WireFree™: když mají kabely vstup zakázán

Bateriové pohony WireFree vám umožní využít motorové ovládání clony i v případech, kde to dosud nebylo možné. Rádi byste opticky rozdělili už zařízený a obývaný prostor? Bojíte se nepořádku nebo poškození už hotových omítek či obkladů během pokládky přírodních kabelů k dodatečně umístěné cloně? Pokud použijete pohony WireFree™, můžete na své obavy v klidu zapomenout. Pohon je umístěn přímo v poháněné cloně a baterie je nenápadně připevněna k zadní straně montážního profilu clony. Žádné kabely, žádný nepořádek, žádné poškození interiéru.

ROLL UP WIREFREE™

- bateriový pohon pro látkové rolety
- pro rolety o ploše až 6 m² nebo o hmotnosti 6 kg
- pohon s přijímačem rádiového nebo infračerveného dálkového ovládání
- napájení 8 ks lithiových baterií velikosti AA (na baterie se 5letá záruka nevztahuje)



TILT WIREFREE™

- bateriový pohon pro horizontální žaluzie
- zejména pro dřevěné a bambusové žaluzie
- pouze pro naklápění lamel, spouštění a vytahování zůstává manuální
- při použití dálkových ovladačů Telis Modulis komfortní naklápění lamel ovládacím kolečkem
- maximální hmotnost lamel 15 kg
- vestavěný přijímač rádiového dálkového ovládání RTS, možnost připojit IR čidlo
- napájení 8 ks lithiových baterií velikosti AA (na baterie se 5letá záruka nevztahuje)



CORD LIFT WIREFREE™

- bateriový pohon pro římské rolety a plissé
- pro rolety o ploše až 9 m² nebo o hmotnosti 6 kg
- vestavěný přijímač rádiového dálkového ovládání RTS
- napájení 8 ks lithiových baterií velikosti AA (na baterie se 5letá záruka nevztahuje)



Vyberte si ten správný ovladač

Telis 4 Modulis RTS

- pětikanálový ovladač
- komfortní naklápění lamel ovládacím kolečkem (u vybraných přijímačů)
- též jednokanálové provedení s vypínačem sluneční automatiky



Telis 6 Chronis RTS

- 6 kanálový dálkový ovladač s funkcí spínacích hodin
- pro ovládání všech zařízení stínící techniky a osvětlení
- kompatibilní se všemi přijímači Somfy RTS
- ovládání jednotlivých zařízení, skupiny zařízení nebo centrální povel
- velký přehledný displej pro snadný výběr ovládaného zařízení
- moderní design ve dvou barevných provedeních: Pure a Silver



Centralis RTS

- jednokanálový nástěnný dálkový ovladač
- bateriové napájení
- možnost dodání krytky v designu vybraných řad vypínačů a zásuvek
- lze dodat v designové řadě ABB Tango



Slunce si samo zavře cestu, ale může i pomáhat

Je jednoduché spustit clonu a zabránit tak slunci, aby vyhřálo místnost nad snesitelnou mez – pokud jste doma.

Ale jak to zařídit například o dovolené? Když necháte clony vytažené, může za vaší nepřítomnosti slunce volně vládnout nad vaší domácností. Nebo necháte clony spuštěné a dáváte tím svoji nepřítomnost na vědomí širokému okolí.

I tady existuje řešení: sluneční automatika, která tyto problémy vyřeší. A navíc v zimě vám může slunce pomoci šetřit energii na vytápění: teplotní automatika povolí spuštění clon až v okamžiku, kdy teplota v místnosti dosáhne nastavené hodnoty.

SUNIS WIREFREE RTS

- autonomní fasádové sluneční čidlo
- spolupracuje pouze s vybranými přijímači dálkového ovládání
- funkce sluneční automatiky se vypíná vhodným dálkovým ovládačem v přijímači dálkového ovládání
- napájení čidla zajišťují akumulátory, dobíjené slunečním článkem
- čidlo snímá osvětlení pouze té fasády, na které je umístěno
- nastavitelná mezní intenzita osvětlení, při které je vyslán povel pro clony
- bezúdržbový provoz



SUNIS INDOOR WIREFREE RTS

- interiérové sluneční čidlo
- spolupracuje se všemi přijímači dálkového ovládání
- funkce sluneční automatiky se vypíná na čidle
- přísavka pro upevnění na okenní sklo nebo parapet
- nastavitelná mezní intenzita osvětlení, při které je vyslán povel pro rolety
- roleta sjede do polohy, ve které je čidlo umístěno
- bateriové napájení



THERMOSUNIS INDOOR WIREFREE RTS

- interiérové sluneční čidlo s teplotní automatikou
- spolupracuje se všemi přijímači dálkového ovládání
- funkce sluneční i teplotní automatiky se vypíná na čidle
- nastavitelná mezní intenzita osvětlení, při které je vyslán povel pro rolety
- volitelná funkce teplotní automatiky: povolí činnost sluneční automatiky, až když teplota v místnosti přesáhne nastavenou mez
- přepínač funkce podle typu ovládané clony
- přísavka pro upevnění na okenní sklo nebo parapet
- bateriové napájení



CHRONIS COMFORT RTS L

- programovatelné spínací hodiny s možností připojit externí sluneční čidlo
- spolupracují se všemi přijímači dálkového ovládání
- umožňují kombinovat funkce časové a sluneční automatiky
- externí sluneční čidlo s přísavkou pro upevnění na sklo a s volitelnou délkou připojovacího kabelu
- nastavitelná mezní intenzita osvětlení, při které je vyslán povel pro clony
- široké možnosti programování: každý den v týdnu samostatně, dva časy pro spuštění i vytažení clon, povely podle času východu a západu slunce a mnoho dalších



smoove[®] NOVÁ ŘADA NÁSTĚNNÝCH OVLADAČŮ OD SOMFY



Pure Shine



Silver Shine



Black Shine



Red Light

smoove 1 RTS

- 4 barevná provedení ovládacích modulů, 8 barev rámečků.
- Ovládací moduly a rámečky jsou mezi sebou libovolně kombinovatelné, takže si můžete vytvořit ovladač, který přesně padne do vašeho interiéru.



Pure



Silver Mat



Light Bamboo



Amber Bamboo




Silver Lounge



Black



Cherry



Walnut

Somfy, spol. s r.o.

Na Radosti 413
155 21 Praha 5 – Zličín
tel.: +420 267 910 007
+420 267 913 076-8
e-mail: somfy@somfy.cz
www.somfy.cz

Somfy, spol. s r.o.

organizačná zložka Slovakia
Vrbovská cesta 19/A
921 01 Piešťany
tel.: +421 337 718 638
mobil: +421 905 455 259
e-mail: herceg@somfy.sk
www.somfy.sk